














۱	با استفاده از حروف داده شده یک کلمه انگلیسی بنویسید . Ii : ..... Cc : ..... Tt : ..... Ff : .....	۵
۲	کلمات را با تصاویر هماهنگ کنید . <div style="display: flex; justify-content: space-around;"> <div style="text-align: center;">   <input type="checkbox"/> </div> <div style="text-align: center;"> <p>a) dentist</p> <p>b) glasses</p> <p>c) bedroom</p> <p>d) playing</p> <p>e) clock</p> <p>f) coconut</p> <p>g) tomato</p> <p>h) newspaper</p> </div> <div style="text-align: center;">   <input type="checkbox"/> </div> </div> <div style="display: flex; justify-content: space-around; margin-top: 20px;"> <div style="text-align: center;">   <input type="checkbox"/> </div> <div style="text-align: center;">   <input type="checkbox"/> </div> </div> <div style="display: flex; justify-content: space-around; margin-top: 20px;"> <div style="text-align: center;">   <input type="checkbox"/> </div> <div style="text-align: center;">   <input type="checkbox"/> </div> </div> <div style="display: flex; justify-content: space-around; margin-top: 20px;"> <div style="text-align: center;">   <input type="checkbox"/> </div> <div style="text-align: center;">   <input type="checkbox"/> </div> </div>	۶
۰/۵	جاهای خالی را با معلومات خود کامل کنید . Saturday , ..... , Monday , ..... , Wednesday , Thursday , Friday	۷
۱/۵	با توجه به تصاویر به سوالات زیر پاسخ کامل دهید . 1) what is he doing ? .....  2) what time is it ? .....  3) what is his job ? ..... 	۸